

نام و نام خانوادگی:

اداره کل آموزش و پرورش استان فارس

تاریخ آزمون: ۱۴۰۱/۱۰/۱۹

نام پدر:

مدیریت آموزش و پرورش خرم بید





زمان آزمون: ۷۵ دقیقه









شعبه:



دبیرستان امام علی (ع)

تعداد صفحات: ۳

آزمون درس زبان انگلیسی پایه هفتم نوبت اول دی ماه ۱۴۰۱

P	نمره:	N
1	جملات درست و نادرست با علامت ✓ و ✗ مشخص کنید.	1
	A) My name is Nima. ()  B) This is a bench. () 	
	C) She is a good girl. ()  D) This is a door. () 	
1.5	آرش میخواهد کلمات زیر را به ترتیب حروف الفبا مرتب کند. به اون در انجام این کار کمک کنید. Book-Chair-School- Pencil- door- Green 1-..... 2-..... 3-..... 4-..... 5-..... 6-.....	2
1	کلمات داده شده با حروف بزرگ را با حروف کوچک بازنویسی کنید و برعکس. 1. student = 2. dictionary = 3. PHYSIC = 4. HEATER =	3
2	از بین کلمات داده شده، آنهایی را که میتانید در جامدادی قرار دهید انتخاب کنید. Pencil <input type="checkbox"/> Backpack <input type="checkbox"/> Marker <input type="checkbox"/> Library <input type="checkbox"/> Ruler <input type="checkbox"/> School <input type="checkbox"/> Book <input type="checkbox"/> Eraser <input type="checkbox"/>	4

3	<p>کلمات مربوط به هر تصویر را در زیر آن بنویسید.</p>  <p>.....</p>  <p>.....</p>  <p>.....</p>  <p>.....</p>	5
2	<p>به سوالات ستون سمت چپ با استفاده از ستون سمت راست پاسخ دهید.</p> <p>What's your last name? ()</p> <p>How are you today? ()</p> <p>Please spell your name. ()</p> <p>Who is that boy? ()</p> <p>a) S-H-A-H-R-A-M</p> <p>b) Ahmadi</p> <p>c) My classmate, Bahram</p> <p>d) Great, thanks.</p>	6
1	<p>با کلمات داده شده جملات زیر را کامل کنید</p> <p>Mr. - Mrs. - Miss</p>  <p>This is Bahrami.</p>  <p>She is Rostami.</p>  <p>He is Karimi.</p>  <p>She is Azadi.</p>	7

1.5	<p>به سهیل عابدی کمک کنید تا فرم ثبت نام در مدرسه شهید سلیمانی را به انگلیسی پر کند.</p> <p>First name:</p> <p>Last name:</p> <p>School name:</p>	8
1	<p>با توجه به حروف داده شده برای هر تصویر کلمه مناسب بنویسید.</p> <div style="display: flex; justify-content: space-around; align-items: center;"> <div style="text-align: center;">  <p>(e-b-o-k-o-t-o-n)</p> <p>.....</p> </div> <div style="text-align: center;">  <p>(c-e-h-t-a-r-e)</p> <p>.....</p> </div> </div>	9
4	<p>کلمات زیر را مرتب کنید و جمله با معنی بسازید.</p> <p>1- My English/ this/ teacher/ is / Mr. Karimi.</p> <p>2- My classmate/ that's/ Sohrab.</p> <p>3- That/ who/ Girl/ is/?/?</p> <p>4- Friend/ that's/ My/ Fatemeh</p>	10
2	<p>مکالمه زیر را با کلمات داده شده کامل کنید. (یک کلمه اضافی است).</p> <p>(fine- name- boy- morning- meet- old)</p> <p>Ali: Hi, Good How are you?</p> <p>Sara: Hello, I'm thanks.</p> <p>Ali: What's your?</p> <p>Sara: I'm Sara Elahi. Who is that.....?</p> <p>Ali: That's my friend Reza.</p>	11

Good Luck 😊